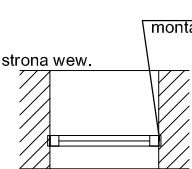
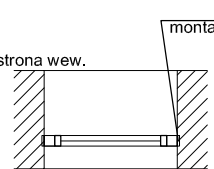
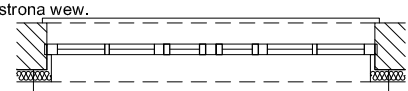
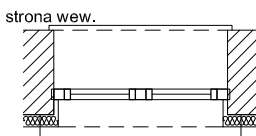
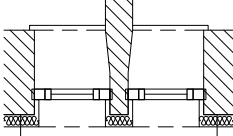
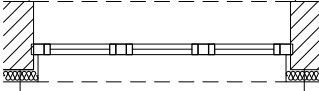
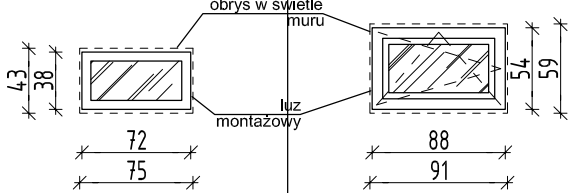
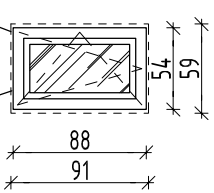
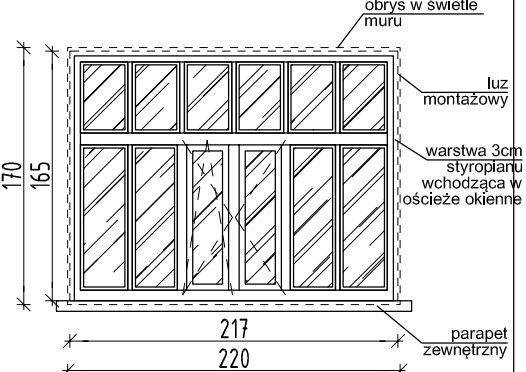
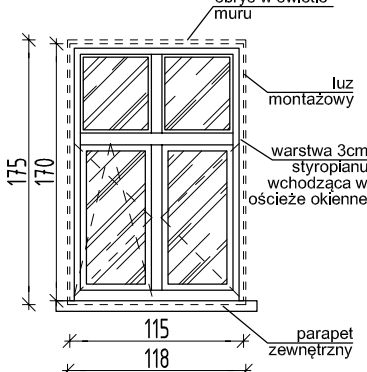
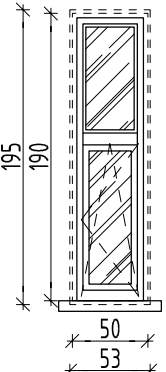
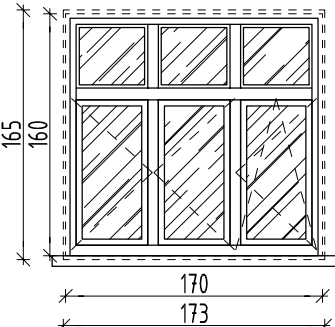


ZESTAWIENIE STOLARKI OKIENNEJ

OZNACZENIE		00.3 / 00.4 / 00.5 / 00.6	00.1 / 00.2	01.1	01.2 / 01.3 / 01.4 / 01.5 / 01.6 / 01.7	01.8 / 01.9	02.1 / 02.2
SYMBOL NADPROŻA		istniejące nadproże	istniejące nadproże	istniejące nadproże	istniejące nadproże	istniejące nadproże	istniejące nadproże
RZUT							
WIDOK OD ZEWNĄTRZ							
WYMIARY OKNA	So [cm] szerokość	72,0	88,0	217,0	115,0	50,0	170,0
	Ho [cm] wysokość	38,0	54,0	165,0	170,0	190,0	160,0
WYMIARY OTWORU W MURZE	Sz [cm] szerokość	75,0	91,0	220,0	118,0	53,0	173,0
	Hz [cm] wysokość	43,0	59,0	170,0	175,0	195,0	165,0
ILOŚĆ		4 szt.	2 szt.	1 szt.	6 szt.	2 szt.	2 szt.
LOKALIZACJA		piwnica	piwnica	parter	parter	parter	poddasze
OTWIERANIE		stałe	uchylne + rozwieralne - 1x prawe [00.2] i 1x lewe [00.3]	uchylne prawe + rozwieralne prawe / lewe // górne kwatery i po dwie boczne - stałe	uchylne prawe + rozwieralne prawe / lewe // górne kwatery stałe	uchylne + rozwieralne 1x prawe [01.9] i 1x lewe [01.8] // górna kwatera stała	uchylne lewe + rozwieralne prawe / lewe // prawe // górna kwatera stała
WYKOŃCZENIE ZEW/WEW		PCV - dwustronnie kolor drewna - dąb naturalny	PCV - dwustronnie kolor drewna - dąb naturalny	PCV - dwustronnie kolor drewna - dąb naturalny	PCV - dwustronnie kolor drewna - dąb naturalny	PCV - dwustronnie kolor drewna - dąb naturalny	PCV - dwustronnie kolor drewna - dąb naturalny
UWAGI		DOKŁADNE WYBARWIENIE NALEŻY SKONSULTOWAĆ Z PROJEKTANTEM					

- luz montażowy (wypełniony pianką poliuretanową)
- wysokość parapetu wskazana na rzutach

UWAGA: przed realizacją zamówienia okien Dostawca powinien dokonać pomiarów na budowie, skorygować wymiary okien przed produkcją oraz potwierdzić z projektantem kolorystykę

PRZEBUDOWA WRAZ ZE ZMIANA SPOSOBU UŻYTKOWANIA BUDYNKU MIESZKALNEGO NA SIEDZIBĘ KANCELARII LEŚNICTW ROMANKA DOLNA I ROMANKA GÓRNA			 ARUP ARCHITEKCI	
Temat rysunku: ZESTAWIENIE STOLARKI OKIENNEJ				
Adres inwestycji: 34-341 Sopotnia Mała 158	Specjalność: Architektura	Faza opracowania: PROJEKT TECHNICZNY	Biuro: ARUP Architekci Zbigniew Drapa 40-305 Katowice, ul. Styczniowa 25B 503-029-129	
	Projektował: mgr inż. arch. Zbigniew Drapa nr upr. 122/02 SŁOKK		Data: wrzesień 2022r.	
Inwestor: PGL LP Nadleśnictwo Jeleśnia ul. Suska 5 34-340 Jeleśnia	Sprawdziła: mgr inż. arch. Maria Zubek nr upr. 694/01 SŁOKK		Rewizja: 29.11.2022r.	
	Opracowała: mgr inż. arch. Marta Butanowicz	Rys.nr 5.1	Skala:	
1. WSZYSTKIE WYMIARY NALEŻY SPRAWDZIĆ NA BUDOWIE 2. NINIEJSZE OPRAWOWANIE OBEJMUJĄCE OPISY TECHNICZNE ORAZ RYSUNKI STANOWI CAŁOŚĆ I ŻADNA JEGO CZĘŚĆ NIE MOŻE BYĆ ROZPATRYWANA ODDZIELNIE 3. PROJEKT ARCHITEKTONICZNY NALEŻY ROZPATRYWAĆ ŁĄCZNIE Z PROJEKTAMI BRANŻOWYMI 4. WSZYSTKIE ZAŁOŻONE BŁĘDY W DOKUMENTACJI POWINNY BYĆ NIEZWŁOCZNIE ZGŁASZANE PROJEKTANTOM				